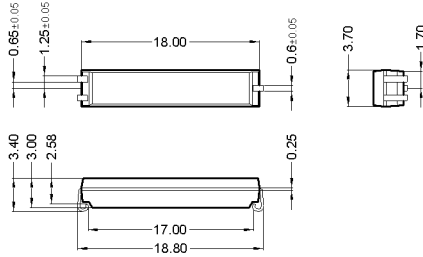
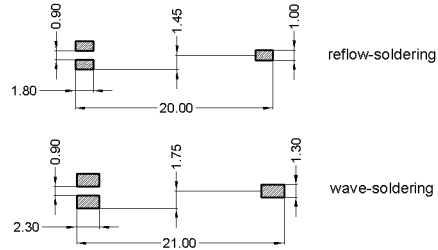



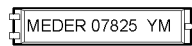
### Dimensions



### Soldering type

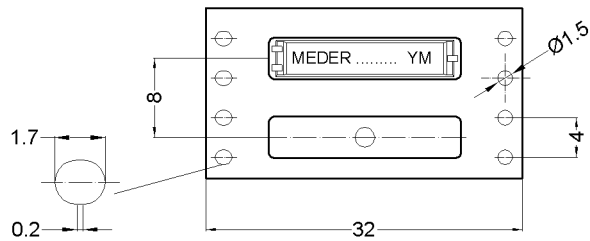


### pin code / Marking Sensibility and DateCode EN60062



unspecified tolerances according to DIN ISO 2768-m  
 nicht spezifizierte Toleranzen nach DIN ISO 2768-m

### Tape and Reel Packaging (IEC 60286-3)



Magnetische Eigenschaften	Bedingung	Min	Soll	Max	Einheit
Anzug	bei 20°C	55		90	
Prüfmittel		KMS-11			

Kontaktdaten 94	Bedingung	Min	Soll	Max	Einheit
Kontakt-Nr.		94			
Kontakt-Form		C			
Schaltleistung	Kombinationen von Schalt-Spannung und -Strom dürfen die max. Schaltleistung nicht übersteigen			3	W
Schaltspannung	DC or Peak AC			100	V
Schaltstrom	DC or Peak AC			0,2	A
Kontaktwiderstand statisch	bei 40% Übererregung Anfangswert			150	mOhm
Durchbruchspannung (>20 AT)	gemäß IEC 255-5	200			VDC

Produktspezifische Daten	Bedingung	Min	Soll	Max	Einheit
Gehäusematerial		mineralisch gefülltes Epoxy			

Umweltdaten	Bedingung	Min	Soll	Max	Einheit
Schock	1/2 Sinuswelle, Dauer 11ms			30	g
Vibration	von 10 - 2000 Hz			20	g
Arbeitstemperatur		-20		130	°C
Lagertemperatur		-35		130	°C
Waschfähigkeit		Fluxdicht			